

私どもは見積・実測・下見打合せから 取付まで 一気通貫でやる会社です。

必達 取付人



皆様の願い かなえます



工事責任者

会社概要 施工事例集

三宅 多津夫

敬・客・品・愛

株式会社 ウォールグリップ

e-mail t-miyake@wall-grip.co.jp

2018年9月1日版

工務店様・ビルダー様・流通店(Y)様版

ウォールグリップって どんな会社?なんの会社?

実は フロント屋です。

マンション・商業店舗・アパートの出入り口

工場・官庁等施設の出入り口

昔は、これら「フロント」の材料は アルミメーカーから長尺(長いもの)でとり、自社(会社)の工場で刻んで加工し、部品も自分でつけて現場で取り付けしていました。

寸法はかり 取付のことを考え、お客様からのデザイン、希望もきいて作図していたのです。

創業者 三宅は、この仕事をしてきました。

そして、その職人魂・技術・設計力、創作力など

色々なものは、会社の中に 社員・職人の

中に生き続けています。

そしてお客様のおかげで細々いきながらえております。

ありがたい日々でございます。

後ページにあります 施工写真は(一部はメーカーさんの画像をぬいてありますが) それ以外は弊社施工・実在する物件です。



上の写真は 2018年4月3日竣工
古いアパート改修工事で せめて外観をよくしたい というお話で
階段部 通路部に パンチングパネルをカーテンウォールみたい
にしました。 デザイン・設計 弊社

お取引先様の繁栄を願って

ひたすら仕事をする

そういう企業でありたい

あり続けたい

1. 会社概要・経歴

★. 弊社施工エリア

2. 施工事例

- A フロント
- B PT 店舗
- C ベランダ 笠木
- D 曲げ物等
- E 室内用アルミ建材
- F 玄関ひさし・カバー工法
- G エクステリア
- H 住宅

別紙施工例集は この半年間で行った工事です。
年間工事件数は 約1500くらいあります。 中身いろいろもりだくさん
これも皆様のおかげです。 我々は感謝の気持ちをもって日々生きていきます。(感謝・合掌)

会社概要

会社名	株式会社 ウォールグリップ
本社所在地	埼玉県吉川市新栄2-2-14
工場	埼玉県吉川市中井2-167-1
事業内容	アルミ建材、硝子、エクステリア、 店舗・ビル フロント 材料販売と 取付・施工
設立	平成5年4月 法人化 平成19年5月～
資本金	100万円
代表者	三宅 多津夫 (代表取締役社長)
取引銀行	城北信用金庫 亀有信用金庫 東和銀行
決算期	3月
社員数	6名 常用職人5名
主な取引先 (敬称略)	三協テック(株)関東 ビニフレイム工業(株) 三協立山(株)千葉支店 地元一般工務店・大工
売上高	9600万円/年 (H30年度見込)

会社経歴書

平成5年4月 現社長 三宅多津夫にて、埼玉県吉川市にて ミヤケ技建として創業。

当初個人経営(自営)にて進めていましたがH19年に法人化 株式会社 ウォールグリップを創設し現在に至っております。

創業以来、中心事業は 創業者 三宅が施工技術をもっている 店舗・ビルなどの フロントでの取付・施工・移設・電動設置・交換から開始しており、現在も継続しております。

その後、アルミ製品を仕入れ 自社販売・取付を しつつ、 メーカーさんや その販売会社さんから 取付の仕事をいただくようになりました。

それによってフロントから、アルミ建材・硝子・EX等の事業へとひろげていております。

直近では 住宅、マンションの 水まわり品として浴室、洗面の撤去・新規取付(壁 下地 床 クロスなど大工さんや各職方さんが入る)を開始して、住宅リフォーム工事の一部もてがけるようになってきました。

室内アルミ建具製造メーカーさんとも取引を開始しております。

地元根付いた会社として、吉川市の工務店や大工さんとも多くのお取引先があります。

よきお取引先様に多数恵まれ、日々感謝しております。(合唱)

1.施設概要
事務所棟



加工機械



入荷場



加工場



ベランダ笠木保管庫



出発前のミーティング風景



2.設備車両



A.【メイン事業】フロント(店舗・ビル・マンション エントランス)

★ 新規の製品手配・作図・下見(実測・現調)は弊社にて(当然)行います。
 下のは リフォーム現場で実施している事例です。 頭使って知恵使ってやりくりして・・・どうにかする

・移設作業

現在あるフロント材を(店舗改装などで)他のところに移す
 ※現存品に劣化や問題があると実施できないことがあります。



外して 前に
 出して 取付
 しました。

・フロアヒンジ トップセンターの交換

現在あるとびらの上下にある装置を変える



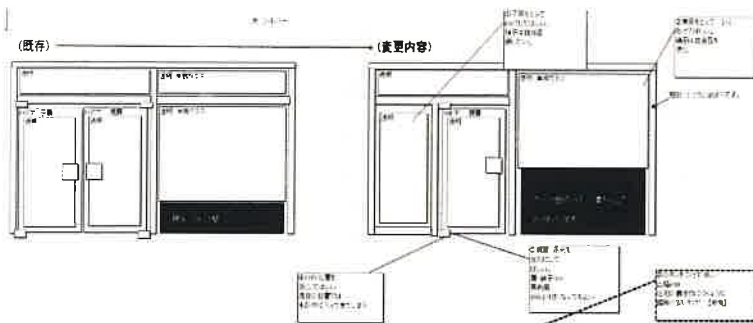
・框ドア フラッシュドアの交換

カバー工法(縦・上枠設置・ドア設置)
 扉のみ交換



・レイアウト変更

現在あるフロント材をある程度既存品いかして、レイアウトをかえる
 【下の例】いろいろかいてありますが、こんなことまでやる!ということで。
 正直 むちゃくちゃな用件ですが、お客さんがおっしゃるなら・・・



・扉のたてつけを調整する

例 下がこすっていると
 丁番おこすと



・スチールドアの交換

カバー工法(縦・上枠設置・ドア設置)
 扉のみ交換



B.【メイン事業】 店舗・パーテーション(事務所等)

・パーテーション

- ① 新規取り付け
- ② 今のを外して 移設する場合



- ②-移設先の寸法で 切り詰め 加工がある場合は 弊社工場にもちかえって 修正加工します。



・店舗ドア 引戸 調整 鍵/戸車交換



C.【メイン事業】ベランダ笠木

住宅/マンション/ほか集合住宅/店舗 なんにでも取付します。

・ベランダ笠木/手摺/
さおかけ(収納・T型・壁付)・へたて板



・屋上手摺



・マリオン硝子を使った
特注パネル付手摺も作れます。



・外部 スクリーン



取付ける付近に道路があり侵入できれば高所作業車をいれて行うことができます。
弊社有資格者います。

D.【メイン事業】 曲げ物 や 特殊加工してつけるもの

・給湯器やガスメーター(道路に面していたり
老人・障害者施設の場合 人がさわって危険)

↓これにステンレスで カバーつけたりしています。



こんなのふつうは やらない・・・
でも弊社やります。

・壁面 特注パネル 2018年4月竣工 バンテングパネル ベタベタはった
壁面カーテンウォール (デザイン・設計は弊社)



・ポリカ特注パネル

マンションの廊下 風雨が入るので
ふさいでほしい と要請され実施
デザイン・設計は弊社



E.室内用アルミ・アイアン建材(戸建・集合)

・アイアン手摺



・アルミ製階段手摺



・アルミ製ふきぬけ手摺



・アルミ製建具



弊社 社員・取付施工スタッフ
全員 現場下見・採寸(実測)


、内容を
まとめることができます。

F-1.玄関ひさし(ビル アパート 一般住宅)

・まどひさし



・玄関ひさし



・内窓



F-2.カバー工法(玄関ドア 窓)

・玄関カバー工法

(リクシル 三協 YKK3つとも可)



・窓カバー工法

YKK マドリモで実施しています。



・最低限の壁のみ落として新規サッシ入れる
弊社独自のサッシ交換



G.エクステリア

・バルコニー



・ウッドデッキ



・ポスト



・門扉



・テラス



・アルミゲート(下枠は溶接となります)



・歩行手摺

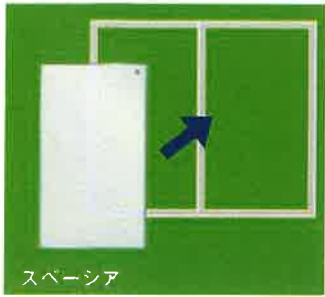


・フェンス(ブロックは別途)



H.住宅サッシ・硝子 アフターメンテナンス等

・今の窓ガラスを外して
真空断熱硝子にかえる



・玄関や勝手口に
網戸をつける



・シリンダー交換等



・古いサッシ 上枠さがって動かない。
現地できりつめしました。



・浴室ドア カバー工法交換



・面格子・目隠しルーバーをつける

・網戸の網をはりかえる
(弊社から30分圏内の方)

・いまある窓に シャッターをつける
(壁づけシャッター)

・車庫用シャッター

